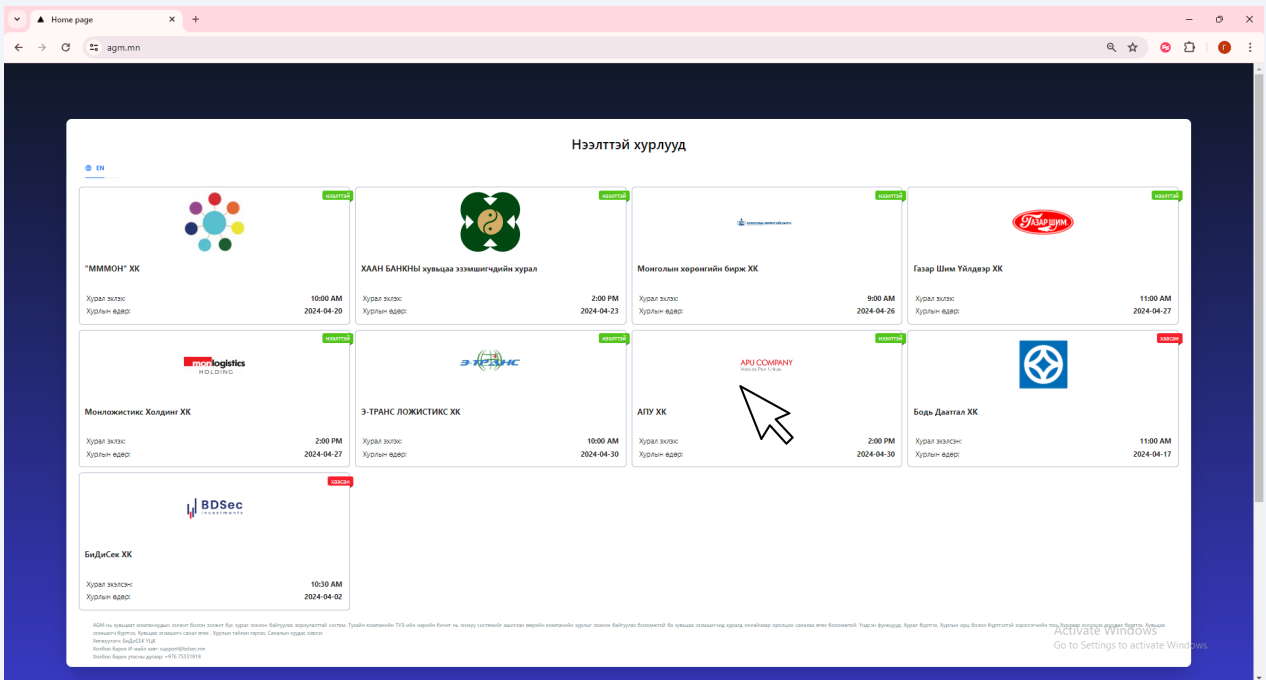


2. Хэрэглэгч талаас бүртгүүлэх заавар

1 Холбогдох линк: <https://agm.mn/>

2 Хурал сонгох



3

Хувьцаа эзэмшигчийг "Бүртгүүлэх" хэсэгт дарж бүртгэл үүсгэх

Нэвтрэх Бүртгүүлэх

* И-мэйл хаяг
Энд и-мэйл хаягаа оруулна уу

* Нууц үг
Энд нууц үг оруулна уу

Нэвтрэх

эсвэл

E-mongolia-аар нэвтрэх

4

"Иргэн байдал" хэсгээс сонгож бүртгэл үүсгэнэ.

Нэвтрэх Бүртгүүлэх

Иргэний байдал Иргэн өөрөө

Регистрийн дугаар

* Иргэний үнэмлэхийн зураг
+ Upload

* Иргэний үнэмлэхтэй хамт Өмчлөлтөд зураг (асны)
+ Upload

Иргэний үнэмлэхний ар талын зураг

5 Хэрэв иргэн өөрөө бол "Иргэн өөрөө" сонголтоор бүртгэл үүсгэнэ.

The screenshot shows a registration form with two buttons at the top: "Нэвтрэх" (Login) and "Бүртгүүлэх" (Register). Below the buttons, there are two dropdown menus. The first dropdown is labeled "Иргэний байдал" (Citizen status) and has "Иргэн өөрөө" (Self) selected. The second dropdown is labeled "Регистрийн дугаар" (Registration number) and is empty. Below the dropdowns, there are two sections for uploading photos. The first section is labeled "* Иргэний үнэмлэхийн зураг (нүүр)" (Citizen ID photo (front)) and has a "+" icon and "Upload" button. The second section is labeled "* Иргэний үнэмлэхтэй хамт авхуулсан зураг (selfie)" (Photo taken with ID) and also has a "+" icon and "Upload" button.

6 Хувьцаа эзэмшигчийн регистрийн дугаарын мэдээллийг оруулна.

The screenshot shows a registration form with two buttons at the top: "Нэвтрэх" (Login) and "Бүртгүүлэх" (Register). Below the buttons, there are two dropdown menus. The first dropdown is labeled "Иргэний байдал" (Citizen status) and has "Иргэн өөрөө" (Self) selected. The second dropdown is labeled "Регистрийн дугаар" (Registration number) and is empty. Below the dropdowns, there are three sections for uploading photos. The first section is labeled "* Иргэний үнэмлэхийн зураг (нүүр)" (Citizen ID photo (front)) and has a "+" icon and "Upload" button. The second section is labeled "* Иргэний үнэмлэхтэй хамт авхуулсан зураг (selfie)" (Photo taken with ID) and has a "+" icon and "Upload" button. The third section is labeled "Иргэний үнэмлэхний ар талын зураг" (Back of ID photo) and has a "+" icon and "Upload" button.

7 Хувьцаа эзэмшигчийн регистрийн дугаарын мэдээллийг оруулна.

Нэвтрэх **Бүртгүүлэх**

Иргэний байдал

Регистрийн дугаар

* Иргэний үнэмлэхийн зураг
+ Upload

* Иргэний үнэмлэхтэй хамт авхуулсан зураг (selfie)
+ Upload

Иргэний үнэмлэхний ар талын зураг
+ Upload

8 Хувьцаа эзэмшигчийн регистрийн дугаарын мэдээллийг оруулна.

Иргэний байдал

Регистрийн дугаар

* Иргэний үнэмлэхийн зураг (нүүр)
+ Upload

* Иргэний үнэмлэхтэй хамт авхуулсан зураг (selfie)
+ Upload

Иргэний үнэмлэхний ар талын зураг

9 Хувьцаа эзэмшигчийн регистрийн дугаарын мэдээллийг оруулна.

Нэвтрэх Бүртгүүлэх

Иргэний байдал Иргэн өөрөө

Регистрийн дугаар A B

* Иргэний үнэмлэхийн зураг (нүүр)
+
Upload

* Иргэний үнэмлэхтэй хамт авхуулсан зураг (selfie)
+
Upload

Иргэний үнэмлэхний ар талын зураг
+
Upload

10 "+" тэмдэг бүхий хэсэгт хувьцаа эзэмшигчийн иргэний үнэмлэхийн зураг оруулна

Иргэний байдал Иргэн өөрөө

Регистрийн дугаар A B 1111111

* Иргэний үнэмлэхийн зураг (нүүр)
+
Upload

* Иргэний үнэмлэхтэй хамт авхуулсан зураг (selfie)
+
Upload

Иргэний үнэмлэхний ар талын зураг
+
Upload

11

Доорх "+" тэмдэг бүхий хэсэгт хувьцаа эзэмшигчийн иргэний үнэмлэхтэй хамт авхуулсан зураг (selfie) оруулна.

* Иргэний үнэмлэхтэй хамт авхуулсан зураг (selfie)

+
Upload

Иргэний үнэмлэхний ар талын зураг

+
Upload

* И-мэйл хаяг

Энд и-мэйл хаягаа оруулна уу

12

"+" тэмдэг бүхий хэсэгт хувьцаа эзэмшигчийн иргэний үнэмлэхийн зураг (ар) хэсгийг оруулна.

Иргэний үнэмлэхний ар талын зураг

+
Upload

* И-мэйл хаяг


Энд и-мэйл хаягаа оруулна уу

* Утас

Энд утасны дугаар оруулна уу

13 "И-мэйл хаяг" хэсэгт хувьцаа эзэмшигчийн и-мэйл хаягийг оруулна.

Иргэний үнэмлэхний ар талын зураг




* И-мэйл хаяг

* Утас

* Нууц үг

14 "Утас" хэсэгт хувьцаа эзэмшигчийн холбогдох дугаарын мэдээллийг оруулна.

Иргэний үнэмлэхний ар талын зураг

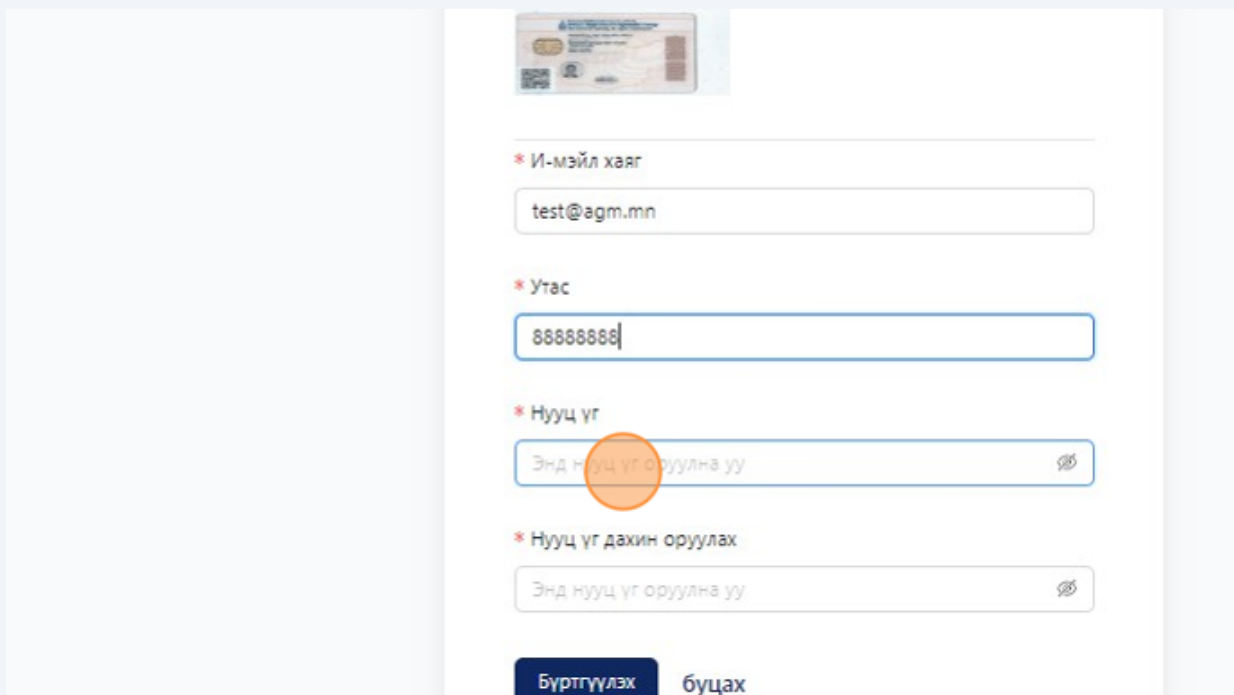


* И-мэйл хаяг

* Утас

* Нууц үг

15 "Нууц үг" хэсэгт хувьцаа эзэмшигч нууц үг зохиож оруулна.



И-мэйл хаяг
test@agm.mn

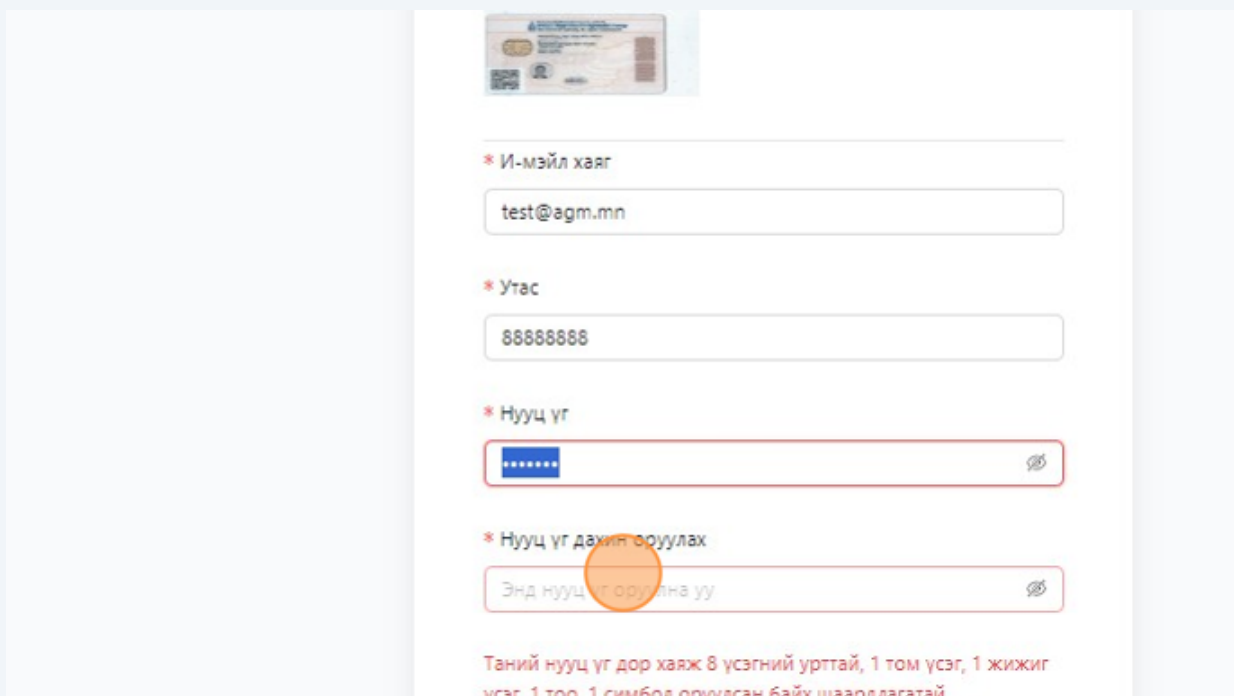
Утас
88888888

Нууц үг
Энд нууц үг оруулна уу

Нууц үг дахин оруулах
Энд нууц үг оруулна уу

Бүртгүүлэх буцах

16 "Нууц үг" хэсэгт хувьцаа эзэмшигч зохиосон нууц үгийг дахин оруулна.



И-мэйл хаяг
test@agm.mn

Утас
88888888

Нууц үг
.....

Нууц үг дахин оруулах
Энд нууц үг оруулна уу

Таний нууц үг дор хаяж 8 үсэгний урттай, 1 том үсэг, 1 жижиг үсэг, 1 тоо, 1 симбол оовулсан байх шаардлагатай

17 "Бүртгүүлэх" хэсэгт дарж бүртгэлийг үүсгэнэ.

test@agm.mn

* Утас
88888888

* Нууц үг

* Нууц үг дахин оруулах

Бүртгүүлэх буцах

18 "OK" хэсэгт дарж бүртгэл үүсгэнэ.

* Иргэний үнэмлэхийн зураг (нүүр)

Га өөрийн мэдээлэлээ баталгаажуулна уу.

Регистрийн дугаар AB1111111

1-мэйл test@agm.mn

Утас: 88888888

Cancel OK

19

Иргэн итгэмжлэлээр эсвэл хүүхэд бүртгүүлэх тохиолдолд "Итгэмжлэл" сонголтоор бүртгэл үүсгэнэ.

The screenshot shows a registration form with two buttons at the top: "Нэвтрэх" (Login) in a dark blue rounded rectangle and "Бүртгүүлэх" (Register) in a white rounded rectangle with a blue border. The "Бүртгүүлэх" button is highlighted with an orange circle. Below the buttons are two input fields. The first is labeled "* И-мэйл хаяг" (Email) and contains the placeholder text "Энд и-мэйл хаягаа оруулна уу" (Enter your email here). The second is labeled "* Нууц үг" (Password) and contains the placeholder text "Энд нууц үг оруулна уу" (Enter your password here) with a small eye icon to its right. At the bottom of the form is a dark blue button labeled "Нэвтрэх" (Login).

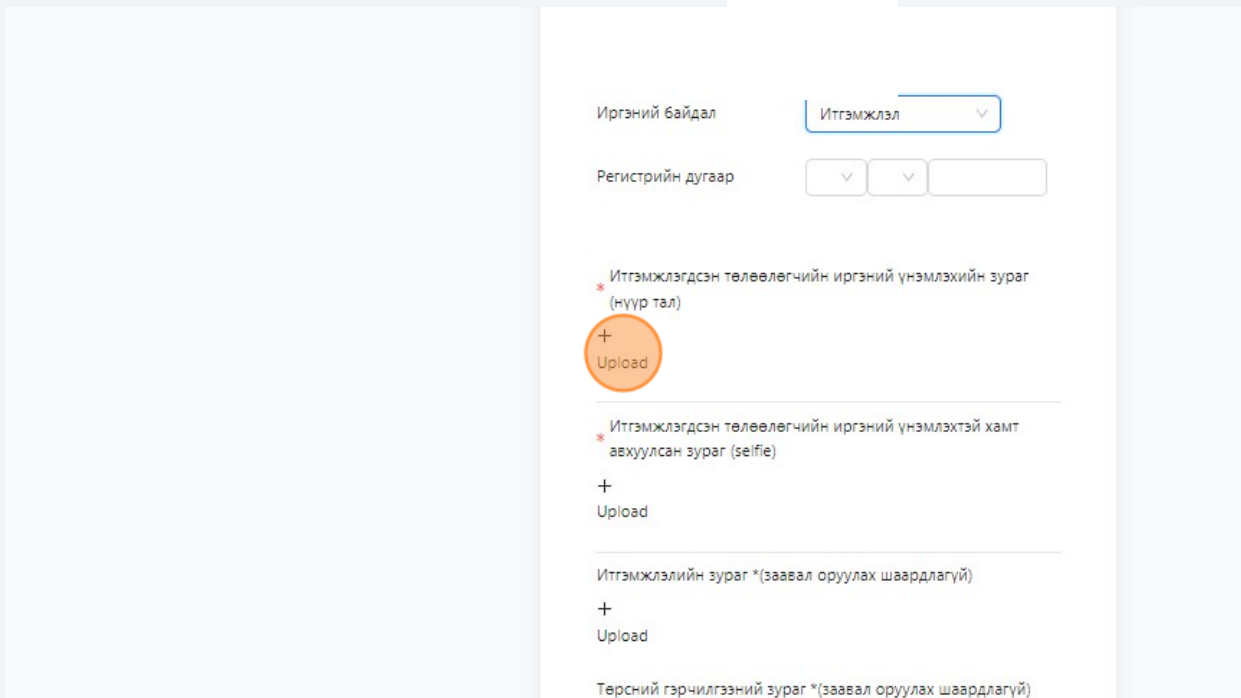
20

"Итгэмжлэл" сонголтоор бүртгэл үүсгэнэ.

The screenshot shows a registration form with a dropdown menu open. The dropdown menu is titled "Иргэн өөрөө" (I myself) and has a downward arrow. The menu items are: "Иргэн" (I), "Иргэн өөрөө" (I myself), "Итгэмжлэл" (License), "Хуулийн этгээд" (Legal entity), "Хуулийн этгээд" (Legal entity), "Гадаад иргэн" (Foreign citizen), and "Гадаад иргэн" (Foreign citizen). The "Иргэн өөрөө" option is highlighted with a blue background and an orange circle. The form background shows fields for "Иргэний байдал" (Nationality), "Регистрийн дугаар" (Registration number), and "Иргэний үнэмлэхийн зураг" (License photo) with a plus sign and "Upload" button. There is also a field for "Иргэний үнэмлэхтэй хамт" (With license) with a plus sign and "Upload" button.

21

"+" тэмдэг бүхий хэсэгт дарж төлөөлөгчийн үнэмлэхийн зураг оруулна.



Иргэний байдал

Регистрийн дугаар

* Итгэмжлэгдсэн төлөөлөгчийн иргэний үнэмлэхийн зураг (нүүр тал)
+ Upload

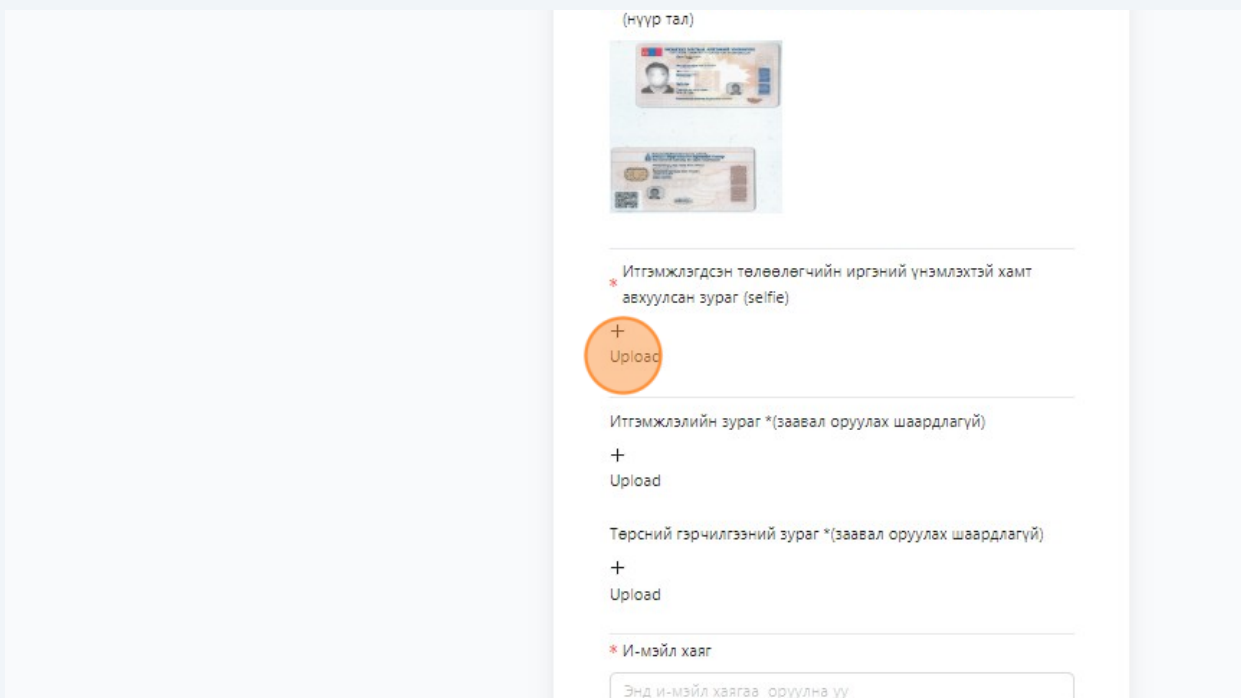
* Итгэмжлэгдсэн төлөөлөгчийн иргэний үнэмлэхтэй хамт авхуулсан зураг (selfie)
+ Upload

Итгэмжлэлийн зураг *(заавал оруулах шаардлагүй)
+ Upload


Төрсний гэрчилгээний зураг *(заавал оруулах шаардлагүй)

22

"+" тэмдэг бүхий хэсэгт дарж итгэмжлэгдсэн төлөөлөгчийн үнэмлэхийн зургийн хамт авхуулсан зураг оруулна.



(нүүр тал)



* Итгэмжлэгдсэн төлөөлөгчийн иргэний үнэмлэхтэй хамт авхуулсан зураг (selfie)
+ Upload

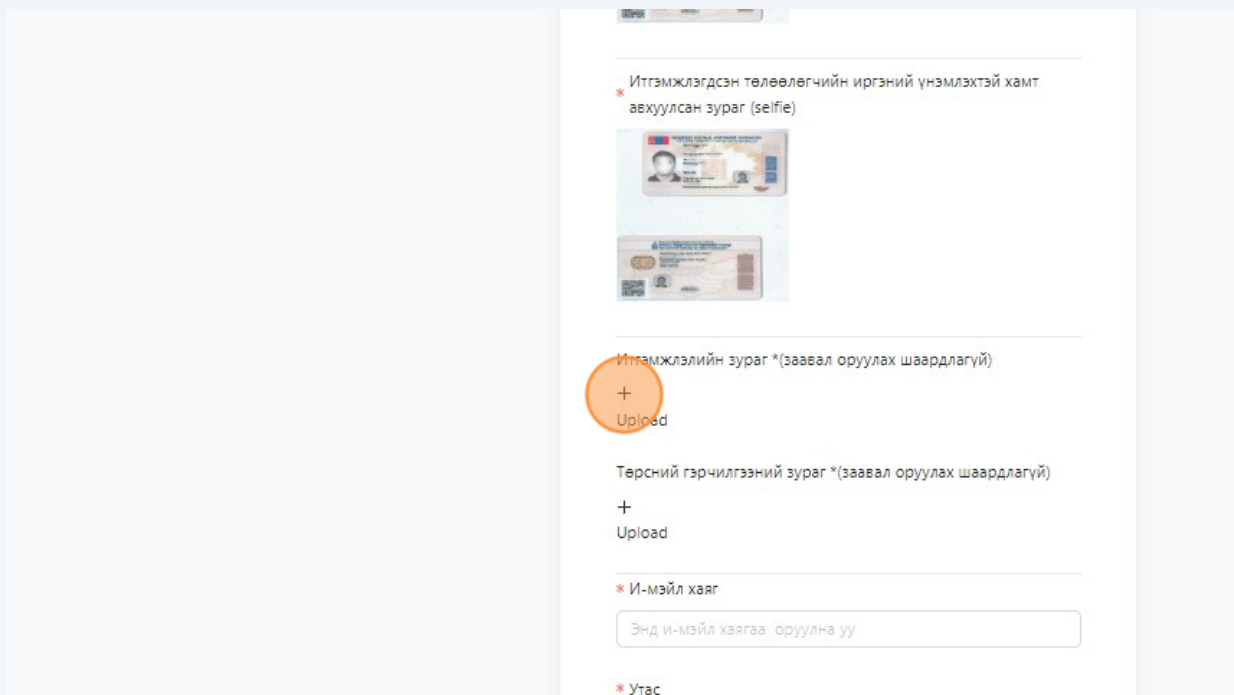
Итгэмжлэлийн зураг *(заавал оруулах шаардлагүй)
+ Upload

Төрсний гэрчилгээний зураг *(заавал оруулах шаардлагүй)
+ Upload

* И-мэйл хаяг

23

"+" тэмдэг бүхий хэсэгт дарж итгэмжлэлийн зураг оруулна.



Итгэмжлэгдсэн төлөөлөгчийн иргэний үнэмлэхтэй хамт
* авхуулсан зураг (selfie)

Итгэмжлэлийн зураг *(заавал оруулах шаардлагүй)
+
Upload

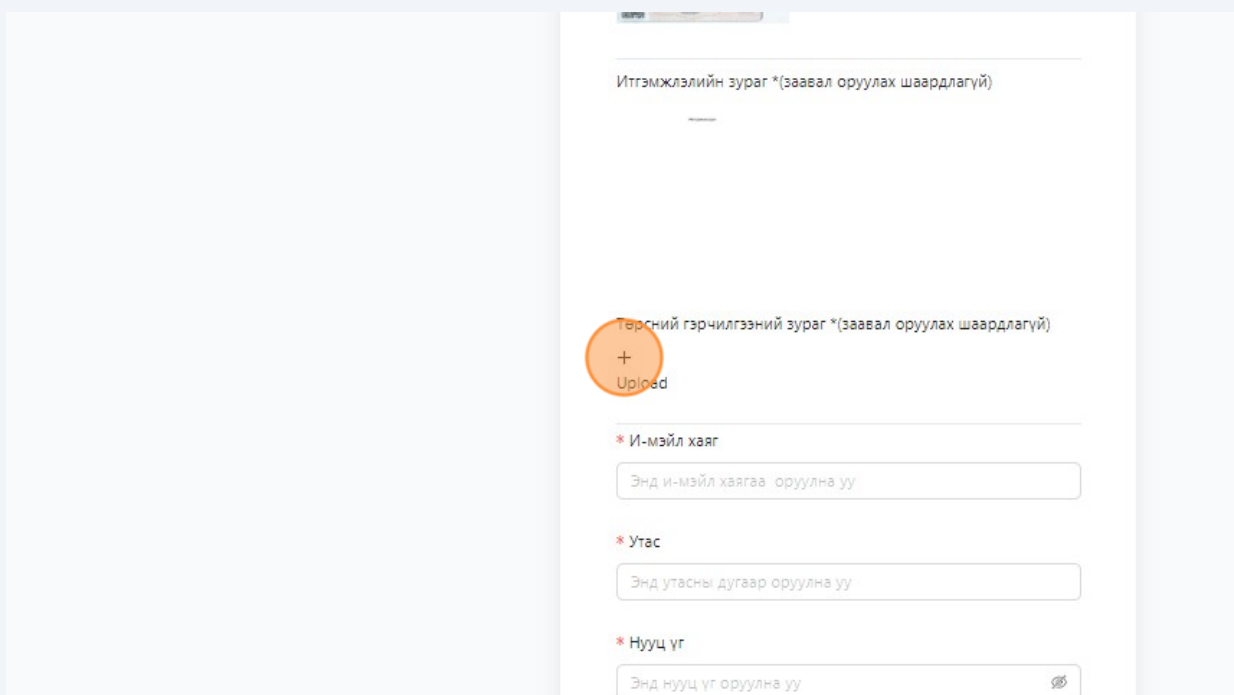
Төрсний гэрчилгээний зураг *(заавал оруулах шаардлагүй)
+
Upload

* И-мэйл хаяг
Энд и-мэйл хаягаа оруулна уу

* Утас

24

Хүүхэд тохиолдолд дээрх заавал бөглөх хэсгүүдийн бөглөсний дараа төрсний гэрчилгээний зургийг оруулна.



Итгэмжлэлийн зураг *(заавал оруулах шаардлагүй)

Төрсний гэрчилгээний зураг *(заавал оруулах шаардлагүй)
+
Upload

* И-мэйл хаяг
Энд и-мэйл хаягаа оруулна уу


* Утас
Энд утасны дугаар оруулна уу

* Нууц үг
Энд нууц үг оруулна уу

25

"И-мэйл хаяг" хэсэгт хувьцаа эзэмшигчийн и-мэйл хаягийг оруулна.

Төрсний гэрчилгээний зураг *(заавал оруулах шаардлагүй)



* И-мэйл хаяг

* Утас


* Нууц үг

* Нууц үг дахин оруулах

Бүртгүүлэх буцах

26

"Утас" хэсэгт хувьцаа эзэмшигчийн холбогдох дугаарын мэдээллийг оруулна.



* И-мэйл хаяг

* Утас

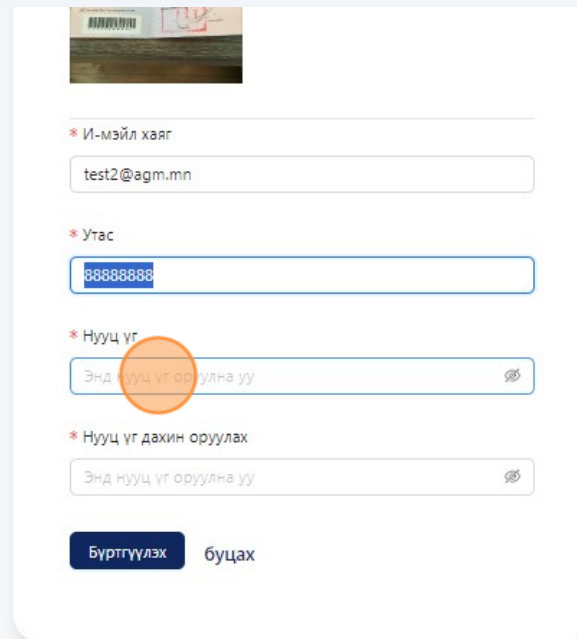
* Нууц үг

* Нууц үг дахин оруулах

Бүртгүүлэх буцах

27

"Нууц үг" хэсэгт хувьцаа эзэмшигч нууц үг зохиож оруулна.



*** И-мэйл хаяг**
test2@agm.mn

*** Утас**
88888888

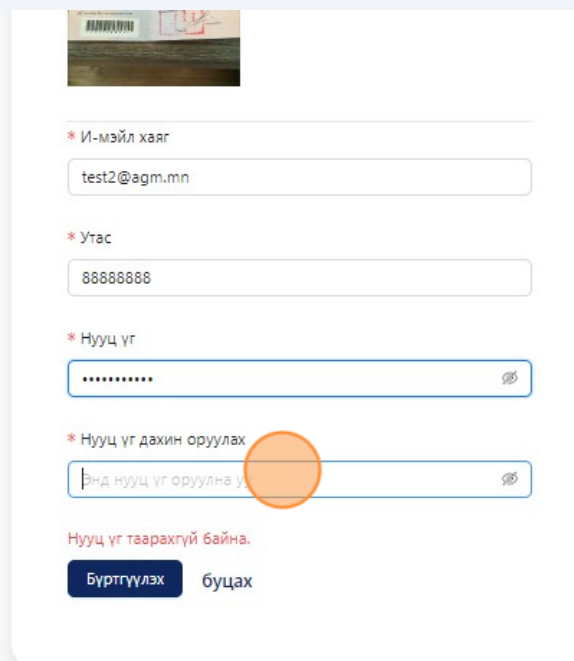
*** Нууц үг**
Энд нууц үг оруулна уу

*** Нууц үг дахин оруулах**
Энд нууц үг оруулна уу

Бүртгүүлэх буцах

28

"Нууц үг" хэсэгт хувьцаа эзэмшигч зохиосон нууц үгийг дахин оруулна.



*** И-мэйл хаяг**
test2@agm.mn

*** Утас**
88888888

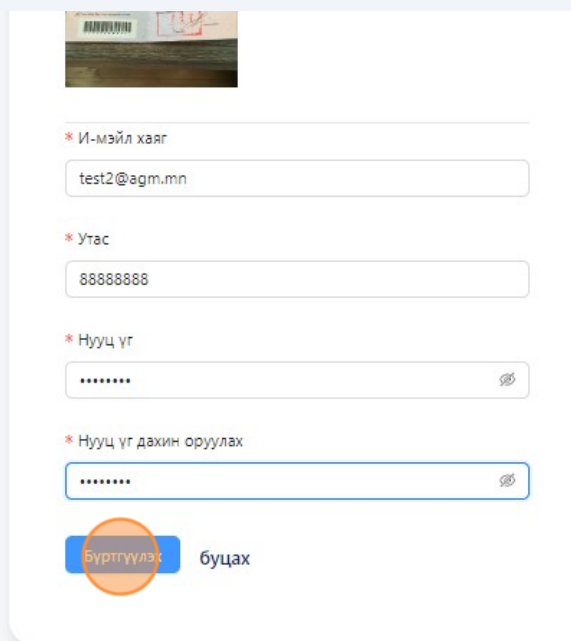
*** Нууц үг**
.....

*** Нууц үг дахин оруулах**
Энд нууц үг оруулна уу

Нууц үг таарахгүй байна.

Бүртгүүлэх буцах

29 "Бүртгүүлэх" хэсэгт дарж бүртгэлийг үүсгэнэ.

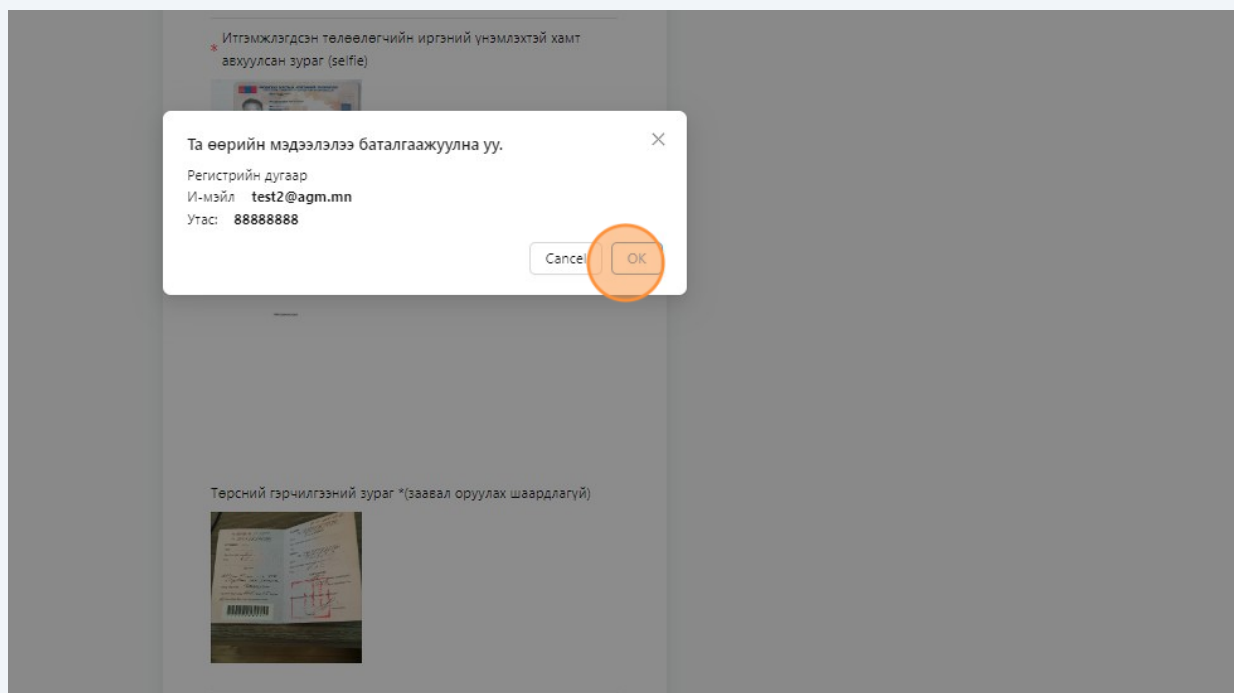


Registration form with the following fields:

- * И-мэйл хаяг: test2@agm.mn
- * Утас: 88888888
- * Нууц үг: [masked]
- * Нууц үг дахин оруулах: [masked]

Buttons: **Бүртгүүлэх** (highlighted), буцах

30 "OK" хэсэгт дарж бүртгэл үүсгэнэ.



Confirmation dialog box with the following text:


Итгэмжлэгдсэн төлөөлөгчийн иргэний үнэмлэхтэй хамт
авхуулсан зураг (selfie)

Та өөрийн мэдээлэлээ баталгаажуулна уу.

Регистрийн дугаар
И-мэйл test2@agm.mn
Утас: 88888888

Buttons: Cancel, **OK** (highlighted)

Төрсний гэрчилгээний зураг *(заавал оруулах шаардлагүй)



31 Хуулийн этгээд бүртгүүлэх тохиолдолд

Нэвтрэх Бүртгүүлэх

* И-мэйл хаяг
Энд и-мэйл хаягаа оруулна уу

* Нууц үг
Энд нууц үг оруулна уу

Нэвтрэх

32 Хуулийн этгээд бүртгүүлэх тохиолдолд "Хуулийн этгээд" сонголтоор бүртгэл үүсгэнэ.

Иргэний байдал Иргэн өөрөө

Регистрийн дугаар

* Иргэний үнэмлэхийн зураг
+ Upload

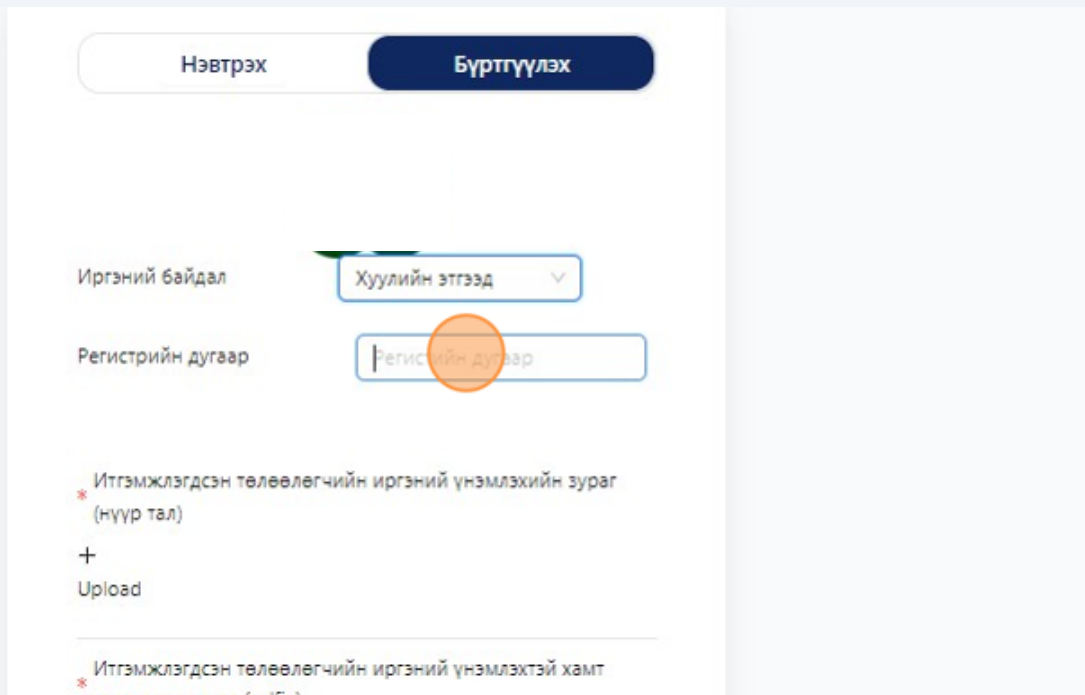
* Иргэний үнэмлэхтэй хамт
+ Upload

Иргэний үнэмлэхний ар талын зураг
+

Иргэн
Иргэн өөрөө
Итгэмжлэл
Хуулийн этгээд
Гадаад иргэн
Гадаад иргэн

33

"Регистрийн дугаар" хэсэгт регистрийн дугаарын мэдээлэл оруулна.



Нэвтрэх Бүртгүүлэх

Иргэний байдал Хуулийн этгээд

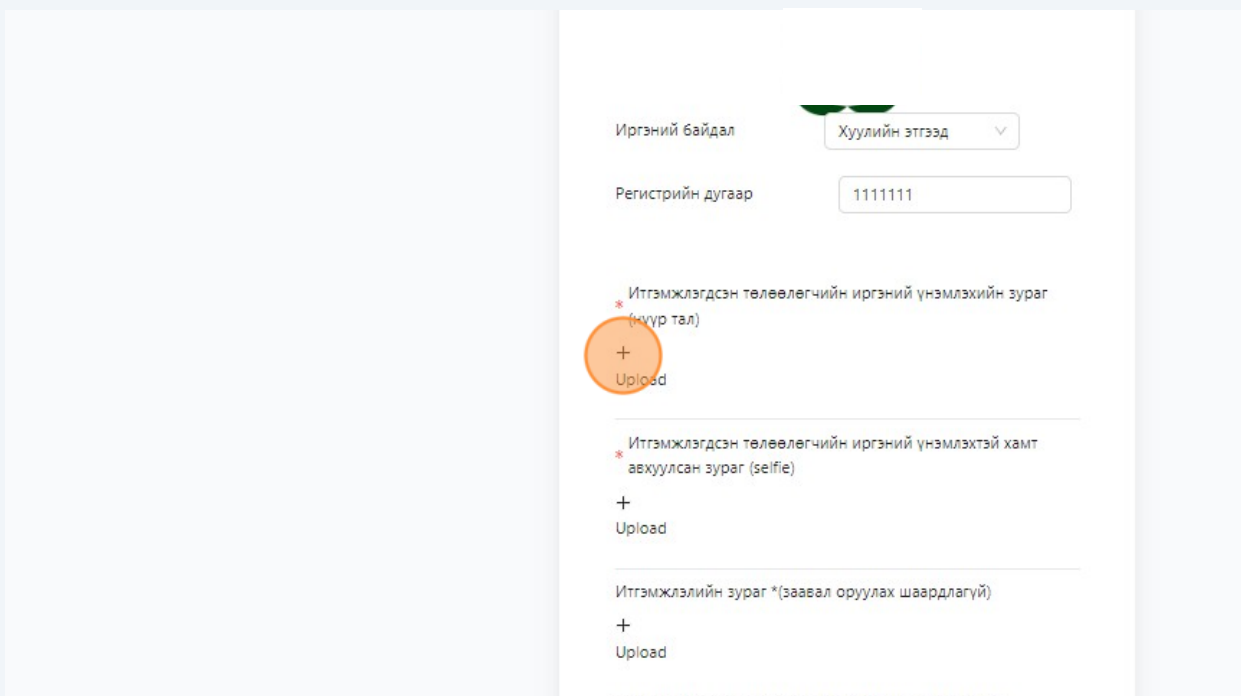
Регистрийн дугаар Регистрийн дугаар

* Итгэмжлэгдсэн төлөөлөгчийн иргэний үнэмлэхийн зураг (нүүр тал)
+
Upload

* Итгэмжлэгдсэн төлөөлөгчийн иргэний үнэмлэхтэй хамт авхуулсан зураг (selfie)

34

"+" тэмдэг бүхий хэсэгт дарж итгэмжлэгдсэн төлөөлөгчийн үнэмлэхийн зураг оруулна.



Иргэний байдал Хуулийн этгээд

Регистрийн дугаар 1111111

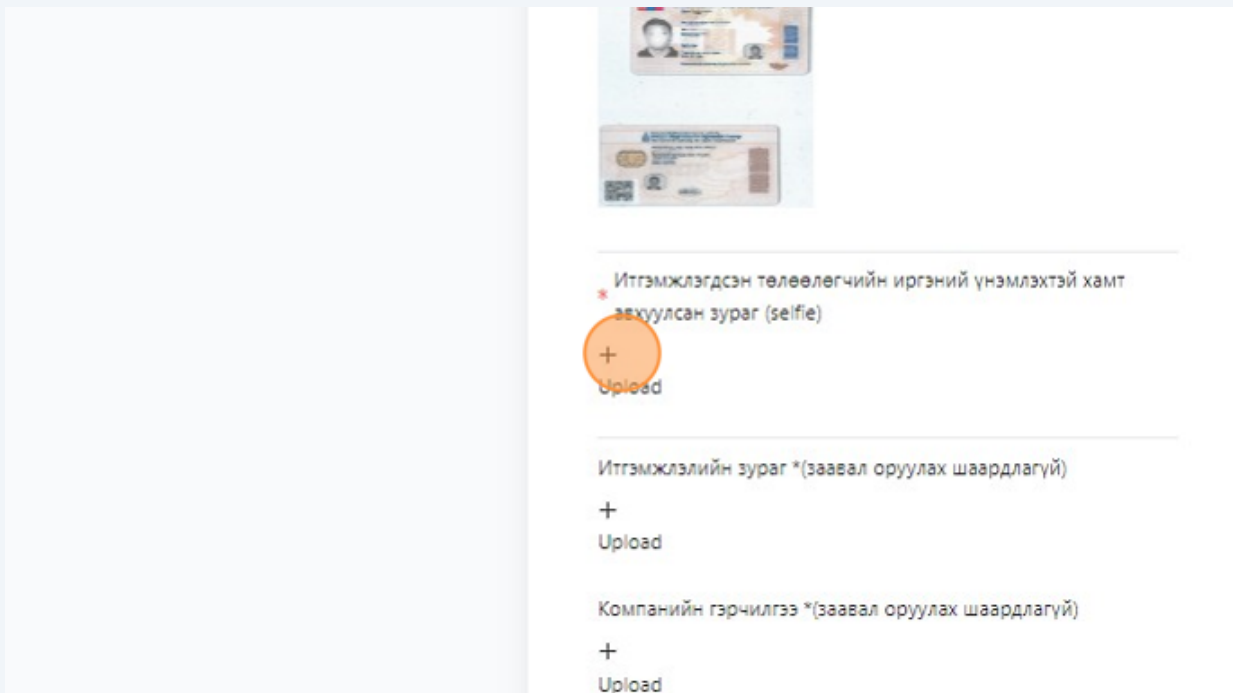
* Итгэмжлэгдсэн төлөөлөгчийн иргэний үнэмлэхийн зураг (нүүр тал)
+
Upload

* Итгэмжлэгдсэн төлөөлөгчийн иргэний үнэмлэхтэй хамт авхуулсан зураг (selfie)
+
Upload

Итгэмжлэлийн зураг *(заавал оруулах шаардлагүй)
+
Upload

35

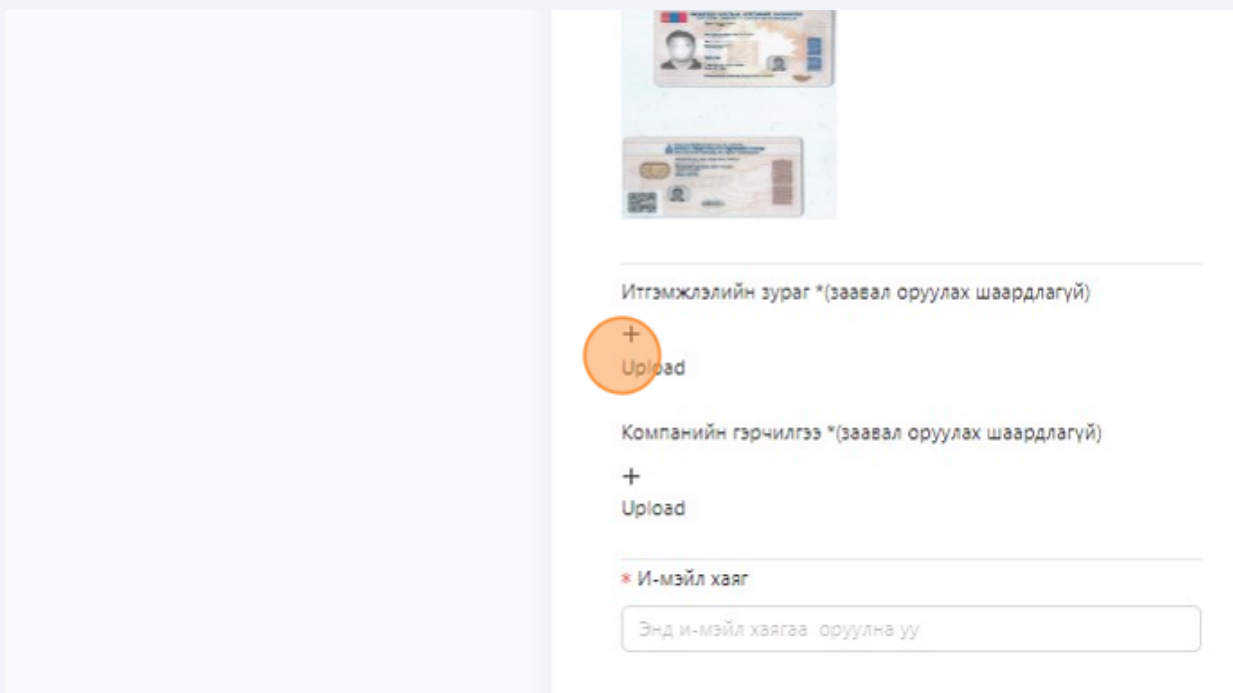
"+" тэмдэг бүхий хэсэгт дарж итгэмжлэгдсэн төлөөлөгчийн үнэмлэхийн зургийн хамт авхуулсан зураг оруулна.



The screenshot shows a registration form with three document upload sections. At the top, there are two images of identification documents. Below them, the first section is titled "Итгэмжлэгдсэн төлөөлөгчийн иргэний үнэмлэхтэй хамт авхуулсан зураг (selfie)" and has a red asterisk. It contains a plus sign in an orange circle and the word "Upload". The second section is titled "Итгэмжлэлийн зураг *(заавал оруулах шаардлагүй)" and contains a plus sign and the word "Upload". The third section is titled "Компанийн гэрчилгээ *(заавал оруулах шаардлагүй)" and contains a plus sign and the word "Upload".

36

"+" тэмдэг бүхий хэсэгт дарж Итгэмжлэлийн зураг оруулна.



The screenshot shows a registration form with three document upload sections and an email field. At the top, there are two images of identification documents. Below them, the first section is titled "Итгэмжлэлийн зураг *(заавал оруулах шаардлагүй)" and has a red asterisk. It contains a plus sign in an orange circle and the word "Upload". The second section is titled "Компанийн гэрчилгээ *(заавал оруулах шаардлагүй)" and contains a plus sign and the word "Upload". Below these sections is a field labeled "И-мэйл хаяг" with a red asterisk. The input field contains the text "Энд и-мэйл хаягаа оруулна уу".

37

"+" тэмдэг бүхий хэсэгт дарж Компанийн гэрчилгээний зураг оруулна.

Компанийн гэрчилгээ *(заавал оруулах шаардлагүй)

+
Upload

* И-мэйл хаяг
Энд и-мэйл хаягаа оруулна уу


* Утас
Энд утасны дугаар оруулна уу

* Нууц үг

38

"И-мэйл хаяг" хэсэгт хувьцаа эзэмшигчийн и-мэйл хаягийг оруулна.

компанийн гэрчилгээ *(заавал оруулах шаардлагүй)



* И-мэйл хаяг
Энд и-мэйл хаягаа оруулна уу

* Утас
Энд утасны дугаар оруулна уу

* Нууц үг
Энд нууц үг оруулна уу

* Нууц үг оруулна уу

39

"Утас" хэсэгт хувьцаа эзэмшигчийн холбогдох дугаарын мэдээллийг оруулна.

* И-мэйл хаяг
test3@agm.mn

* Утас
Энд утасны дугаар оруулна уу

* Нууц үг
Энд нууц үг оруулна уу

* Нууц үг дахин оруулах
Энд нууц үг оруулна уу

Бүртгүүлэх буцах

40

"Нууц үг" хэсэгт хувьцаа эзэмшигч нууц үг зохиож оруулна.

* И-мэйл хаяг
test3@agm.mn

* Утас
99999999

* Нууц үг
Энд нууц үг оруулна уу

* Нууц үг дахин оруулах
Энд нууц үг оруулна уу

Бүртгүүлэх буцах

41

"Нууц үг" хэсэгт хувьцаа эзэмшигч зохиосон нууц үгийг дахин оруулна.

test3@agm.mn

* Утас

99999999

* Нууц үг

.....|

* Нууц үг дахин оруулах

Энд нууц үг оруулна.

Нууц үг таарахгүй байна.

Бүртгүүлэх буцах

42

"Бүртгүүлэх" хэсэгт дарж бүртгэлийг үүсгэнэ.

test3@agm.mn

* Утас

99999999

* Нууц үг

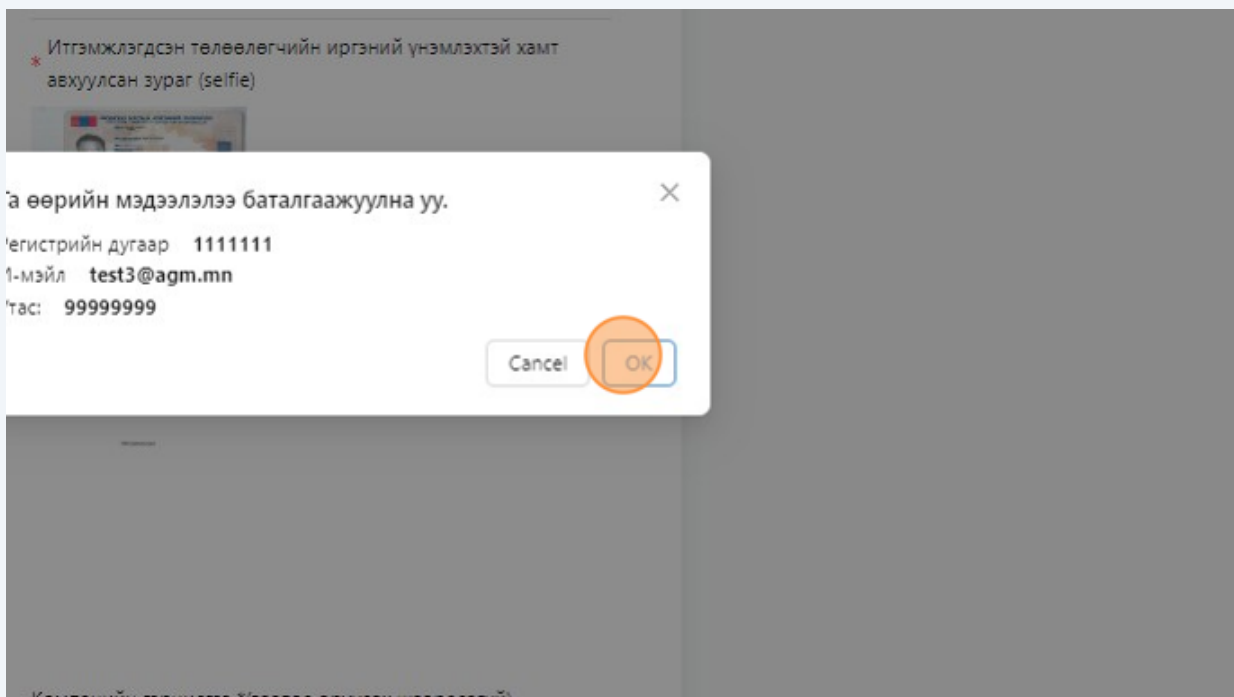
.....|

* Нууц үг дахин оруулах

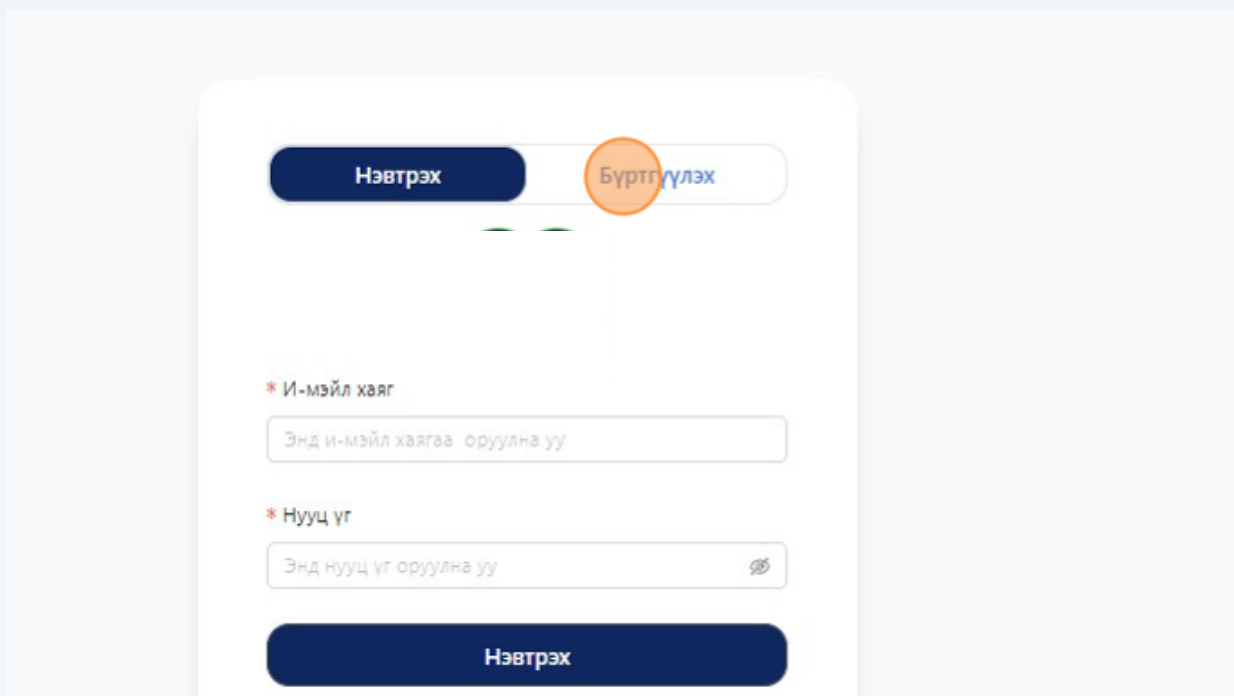
.....|

Бүртгүүлэх буцах

43 "OK" хэсэгт дарж бүртгэл үүсгэнэ.



44 Гадаад улсын иргэн бүртгүүлэх тохиолдолд



45

Гадаад улсын иргэн бүртгүүлэх тохиолдолд "Гадаад улсын иргэн"" сонголтоор бүртгэл үүсгэнэ.

Иргэний байдал: Иргэн өөрөө

Регистрийн дугаар: Иргэн

* Иргэний үнэмлэхийн зураг: Иргэн өөрөө

+ Upload: Итгэмжлэл

* Иргэний үнэмлэхтэй хамт авуулсан зураг (selfie): Хуулийн этгээд

+ Upload: Хуулийн этгээд

Иргэний үнэмлэхний ар талын зураг: Гадаад иргэн

+ Upload: Гадаад иргэн

* И-мэйл хаяг: Энд и-мэйл хаягаа оруулна уу

46

"Регистрийн дугаар" хэсэгт регистрийн дугаарын мэдээлэл оруулна.

Нэвтрэх Бүртгүүлэх

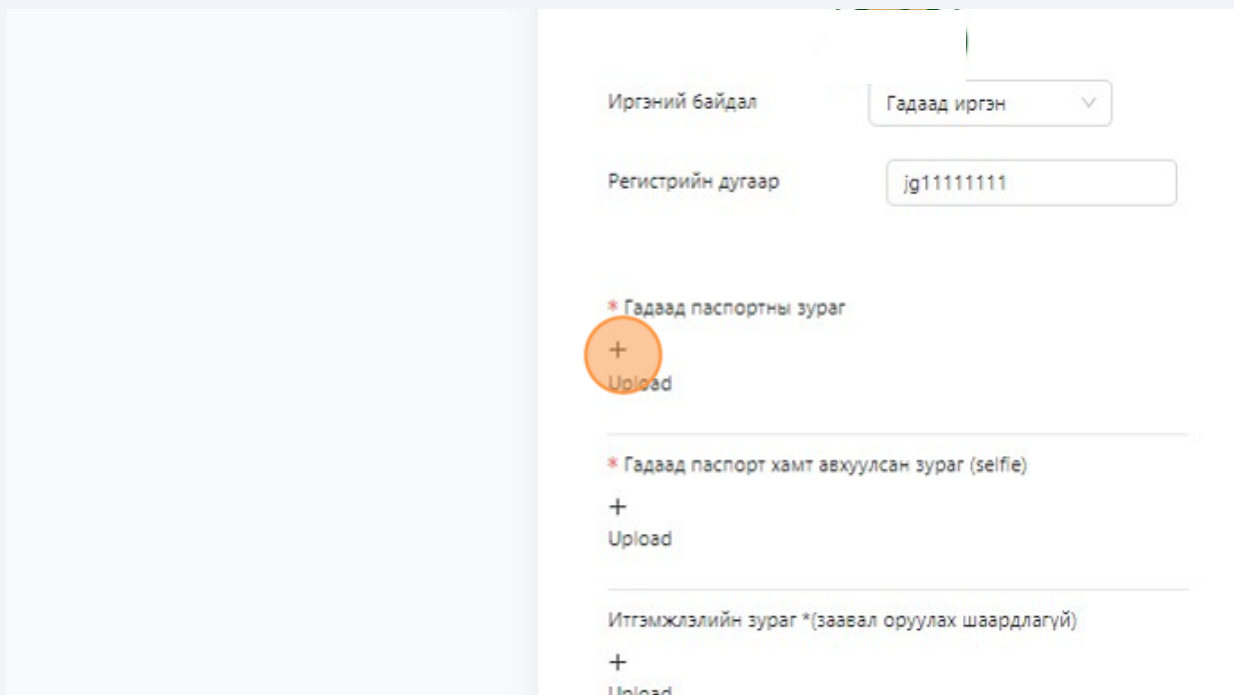
Иргэний байдал: Гадаад иргэн

Регистрийн дугаар: Регистрийн дугаар

* Гадаад паспортны зураг: + Upload

* Гадаад паспорт хамт авхуулсан зураг (selfie): +

47 "+" тэмдэг бүхий хэсэгт дарж гадаад паспортын зураг оруулна.



Иргэний байдал

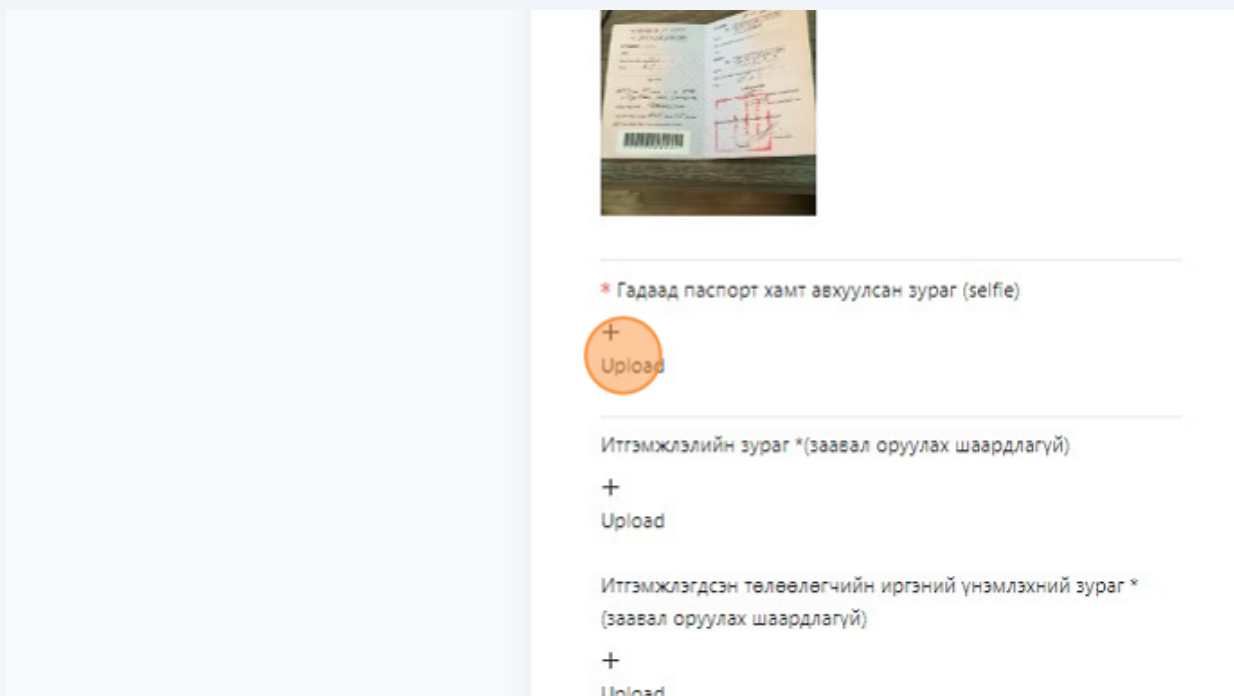
Регистрийн дугаар


* Гадаад паспортны зураг
+
Upload

* Гадаад паспорт хамт авхуулсан зураг (selfie)
+
Upload

Итгэмжлэлийн зураг *(заавал оруулах шаардлагүй)
+
Upload

48 "+" тэмдэг бүхий хэсэгт дарж гадаад паспортын хамт авхуулсан зураг оруулна.





* Гадаад паспорт хамт авхуулсан зураг (selfie)
+
Upload

Итгэмжлэлийн зураг *(заавал оруулах шаардлагүй)
+
Upload

Итгэмжлэгдсэн төлөөлөгчийн иргэний үнэмлэхний зураг *
(заавал оруулах шаардлагүй)
+
Upload

49

Хэвэр итгэмжлэлтэй бол "+" тэмдэг бүхий хэсэгт дарж итгэмжлэлийн зураг оруулна.



Итгэмжлэлийн зураг *(заавал оруулах шаардлагүй)



Итгэмжлэгдсэн төлөөлөгчийн иргэний үнэмлэхний зураг *(заавал оруулах шаардлагүй)



* И-мэйл хаяг

Энд и-мэйл хаягаа оруулна уу

50

"+" тэмдэг бүхий хэсэгт дарж итгэмжлэгдсэн төлөөлөгчийн иргэний үнэмлэхний зураг оруулна.

Итгэмжлэгдсэн төлөөлөгчийн иргэний үнэмлэхний зураг *(заавал оруулах шаардлагүй)



* И-мэйл хаяг

Энд и-мэйл хаягаа оруулна уу

* Утас

Энд утасны дугаар оруулна уу

* Мэдээлэл

51

"И-мэйл хаяг" хэсэгт хувьцаа эзэмшигчийн и-мэйл хаягийн мэдээллийг оруулна.

* И-мэйл хаяг

Энд и-мэйл хаягаа оруулна уу

* Утас

Энд утасны дугаар оруулна уу

* Нууц үг

Энд нууц үг оруулна уу

* Нууц үг дахин оруулах

Энд нууц үг оруулна уу

52

"Утас" хэсэгт хувьцаа эзэмшигчийн холбогдох дугаарын мэдээллийг оруулна.

* И-мэйл хаяг

test4@agm.mn

* Утас

Энд утасны дугаар оруулна уу

* Нууц үг

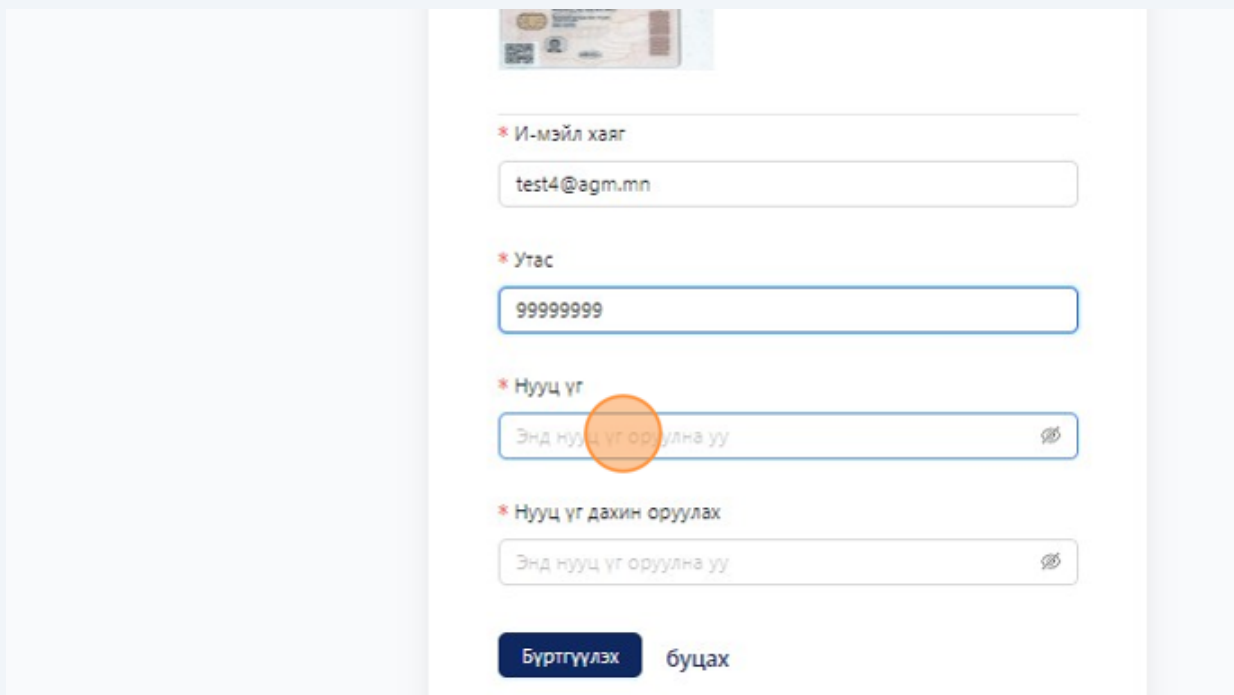
Энд нууц үг оруулна уу


* Нууц үг дахин оруулах

Энд нууц үг оруулна уу

53

"Нууц үг" хэсэгт хувьцаа эзэмшигч нууц үг зохиож оруулна.





* И-мэйл хаяг

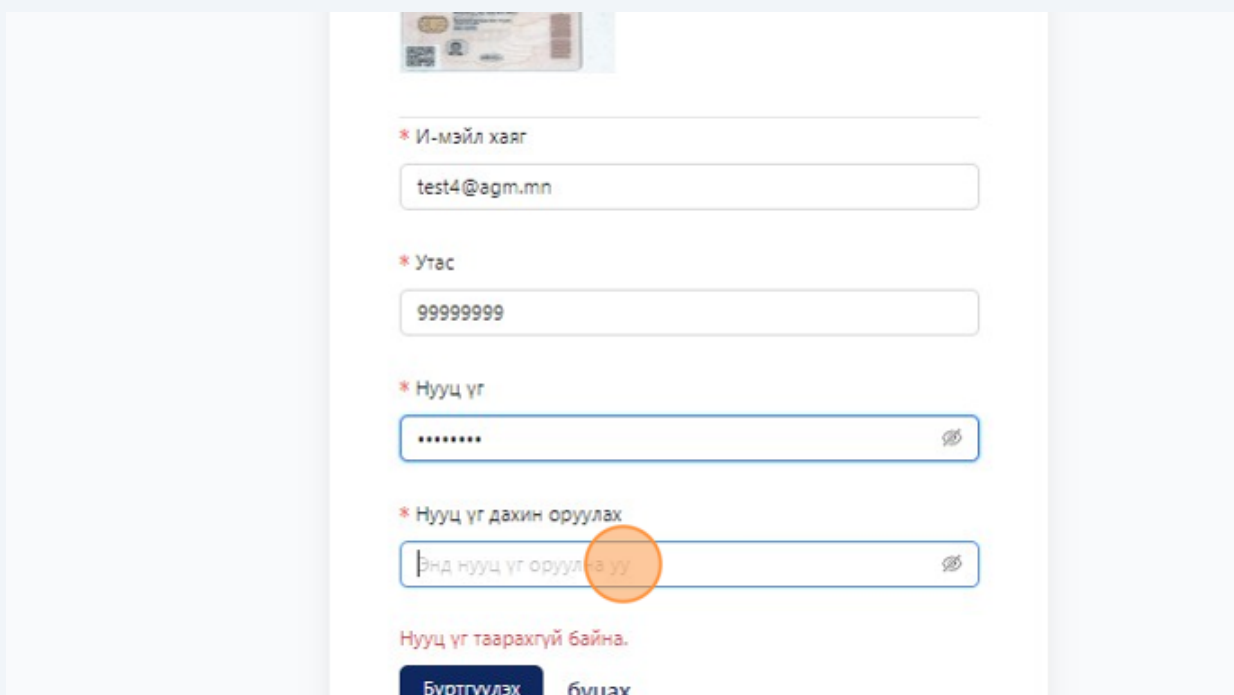
* Утас


* Нууц үг

* Нууц үг дахин оруулах

54

"Нууц үг" хэсэгт хувьцаа эзэмшигч зохиосон нууц үгийг дахин оруулна.





* И-мэйл хаяг

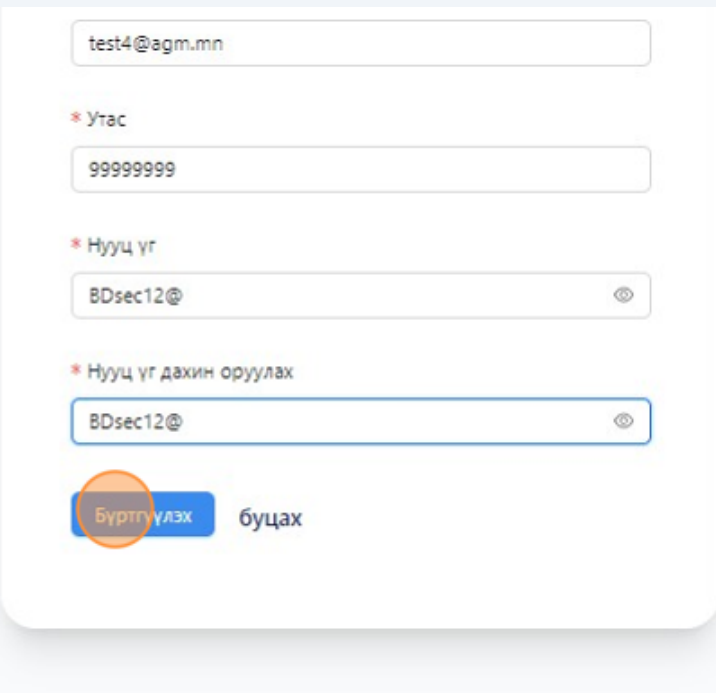
* Утас

* Нууц үг

* Нууц үг дахин оруулах

Нууц үг таарахгүй байна.

55 "Бүртгүүлэх" хэсэгт дарж бүртгэлийг үүсгэнэ.



test4@agm.mn

* Утас

99999999

* Нууц үг

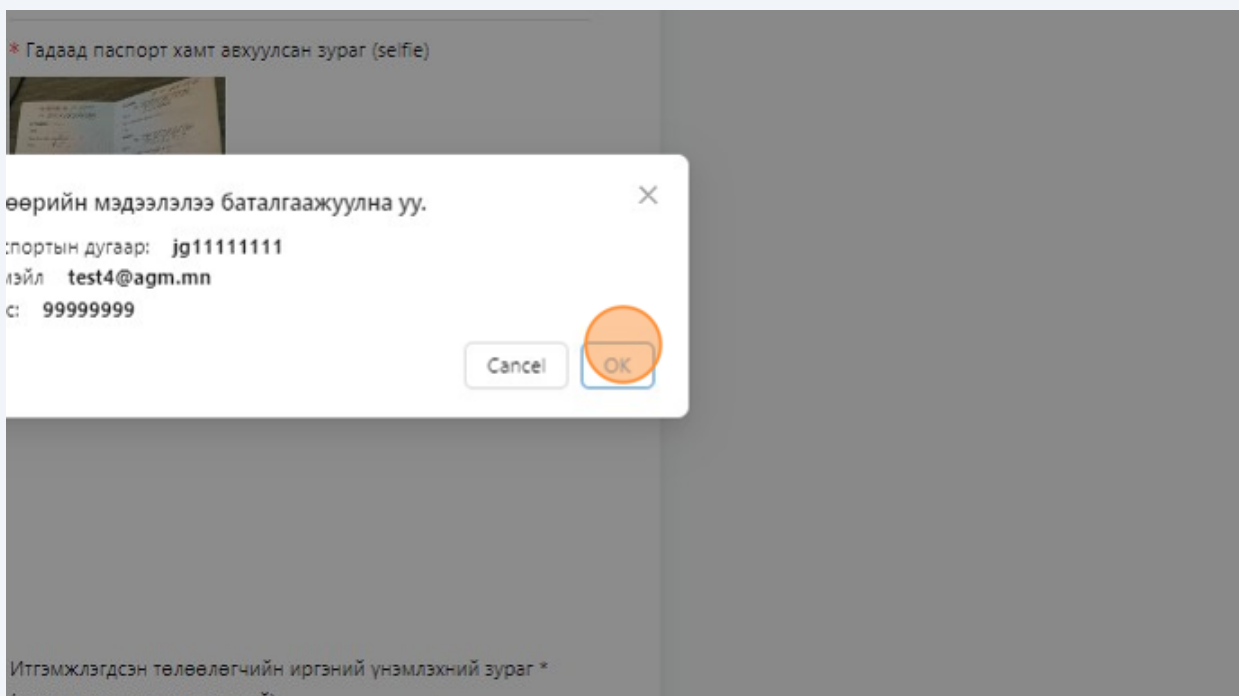
BDsec12@

* Нууц үг дахин оруулах

BDsec12@

Бүртгүүлэх буцах

56 "OK" хэсэгт дарж бүртгэл үүсгэнэ.



* Гадаад паспорт хамт авхуулсан зураг (selfie)

өөрийн мэдээлэлээ баталгаажуулна уу.

портын дугаар: jg11111111
лэйл test4@agm.mn
с: 99999999

Cancel OK

Итгэмжлэгдсэн төлөөлөгчийн иргэний үнэмлэхний зураг *